


FTM 160/8

PODLAHOVÉ VYTÁPĚNÍ

Č. PRODUKTU: 205682


Doplňte si topnou soustavu přesně na míru

Chcete zvýšit tepelný komfort? V tom případě použijte jako doplnění své stávající topné soustavy tyto topné rohože s mělkým uložením. Díky nízké montážní výšce je váš odborník snadno nainstaluje. Díky vysokému topnému výkonu se teplota podlahy zvýší velmi rychle, takže na příjemné teplo nemusíte dlouho čekat.




Pohodlné kombinování systémů


Topné rohože jsou vhodné pro novostavby i rekonstrukce. Nezáleží tedy na tom, jaký topný systém jste si vybrali – tyto topné rohože s ním můžete bez problémů kombinovat. Jsou také flexibilní, pokud jde o povrch podlahy. Lze je instalovat i v koupelně.

**FTM 160/1.5**


Č. produktu: 205674

**FTM 160/2.5**


Č. produktu: 205676

**FTM 160/1**


Č. produktu: 205673

**FTM 160/2**


Č. produktu: 205675

**FTM 160/3**

Č. produktu: 205677

**FTM 160/4**

Č. produktu: 205678

**FTM 160/5**

Č. produktu: 205679

Nejdůležitější znaky


Vhodné pro všechny povrchy podlah

Vysoký tepelný výkon pro rychlé zahřívání

Rovnoměrné rozdělení teploty v podlaze


Zvláště snadné plánování a instalace díky samolepicí tkanině mřížky

Díky nízké instalační výšce vhodné pro novostavby a rekonstrukce




FTM 160/6

Č. produktu: 205680



FTM 160/7


Č. produktu: 205681



Typ	FTM 160/1.5	FTM 160/2.5	FTM 160/1
Číslo obj.	205674	205676	205673

Technická data


Síťová přípojka	1/N/PE ~ 230 V	1/N/PE ~ 230 V	1/N/PE ~ 230 V
Přípojovací příkon	240 W	400 W	160 W
Specifický plošný výkon	160 W/m ²	160 W/m ²	160 W/m ²
Zatížení topného kabelu	14 W/m	14 W/m	14 W/m
Stupeň krytí (IP)	IPX7	IPX7	IPX7
Plocha	1,50 m ²	2,50 m ²	1,00 m ²
Délka	3 m	5 m	2 m
Síla	3 mm	3 mm	3 mm
Šířka	500 mm	500 mm	500 mm



Typ	FTM 160/2	FTM 160/3	FTM 160/4
Číslo obj.	205675	205677	205678

Technická data


Síťová přípojka	1/N/PE ~ 230 V	1/N/PE ~ 230 V	1/N/PE ~ 230 V
Přípojovací příkon	320 W	480 W	640 W
Specifický plošný výkon	160 W/m ²	160 W/m ²	160 W/m ²
Zatížení topného kabelu	14 W/m	14 W/m	14 W/m
Stupeň krytí (IP)	IPX7	IPX7	IPX7
Plocha	2,00 m ²	3,00 m ²	4,00 m ²
Délka	4 m	6 m	8 m
Síla	3 mm	3 mm	3 mm
Šířka	500 mm	500 mm	500 mm



Typ	FTM 160/5	FTM 160/6	FTM 160/7
Číslo obj.	205679	205680	205681

Technická data

Síťová přípojka	1/N/PE ~ 230 V	1/N/PE ~ 230 V	1/N/PE ~ 230 V
Přípojovací příkon	800 W	960 W	1120 W
Specifický plošný výkon	160 W/m ²	160 W/m ²	160 W/m ²
Zatížení topného kabelu	14 W/m	14 W/m	14 W/m
Stupeň krytí (IP)	IPX7	IPX7	IPX7
Plocha	5,00 m ²	6,00 m ²	7,00 m ²
Délka	10 m	12 m	14 m
Síla	3 mm	3 mm	3 mm
Šířka	500 mm	500 mm	500 mm



Typ	FTM 160/8
Číslo obj.	205682

Technická data

Síťová přípojka	1/N/PE ~ 230 V
Přípojovací příkon	1280 W
Specifický plošný výkon	160 W/m ²
Zatížení topného kabelu	14 W/m
Stupeň krytí (IP)	IPX7
Plocha	8,00 m ²
Délka	16 m
Síla	3 mm
Šířka	500 mm

Centrální servis Česká republika

Máte dotazy? Rádi Vám poradíme na telefonním čísle: **800 123 133**

Vyhledání servisů a prodejců

www.stiebel-eltron.cz/cs/info/obchodni-a-servisni-partneri.html

Upozornění pro instalaci

Instalaci přístrojů bez síťové zástrčky musí provádět pouze odborník, který Vám poskytne i podporu při zajištění souhlasu příslušného provozovatele sítě k instalaci zařízení.